

УДК 621.372.2

## РАСЧЕТ НЕОДНОРОДНОСТИ ВОЛНОВОДА МЕТОДОМ КОНЕЧНЫХ ЭЛЕМЕНТОВ

А. В. Лаврёнова

(кафедра математики)

**В работе построен и реализован алгоритм численного решения задачи о рассеянии нормальной моды на локальной неоднородности в волноводе на основе метода конечных элементов. Для ограничения области используются разностные аналоги парциальных условий излучения. Сравниваются результаты применения линейных и квадратичных конечных элементов.**

В настоящее время в сверхвысокочастотной электродинамике все большее применение находят металлodieлектрические волноводы с неоднородным заполнением и нерегулярной геометрией, а также различные системы и устройства на их основе. Современная техника высокоточных измерений требует соответствующих методов расчета, что исключает применение приближенных аналитических методов и приводит к необходимости создания мощных, высокоточных алгоритмов численного расчета конкретных систем. Этим требованиям отвечают алгоритмы, разработанные на основе конечно-разностных методов в прямой и вариационной постановках [1, 2]. Такие методы позволяют создавать универсальные и чрезвычайно эффективные алгоритмы для математического моделирования широкого класса систем сверхвысокочастотной электродинамики, а также для решения задач математического проектирования подобных систем [3, 4]. Однако применение конечно-разностных методов, в частности метода конечных элементов, для расчета волноведущих систем вызывает ряд сложностей, одной из которых является проблема ограничения области, в которой ищется решение. В случае локальной неоднородности весьма эффективным оказывается исполь-

зование парциальных условий излучения, впервые предложенных А. Г. Свешниковым в работе [5]. Для алгоритмов расчета волноведущих систем на основе метода конечных разностей такой подход был впервые использован в работе [6]. В настоящей работе аналогичный подход к ограничению области применяется в алгоритме, построенном на основе метода конечных элементов. Использование этого метода для расчета волноведущих систем позволяет, в частности, существенно повысить его точность, сохраняя экономичность, путем повышения степени аппроксимирующих решение базисных функций.

Запишем математическую постановку задачи дифракции электромагнитных волн на локальной неоднородности в волноводе без поглощения (двумерный случай). Стенки волновода предполагаются идеально проводящими. Пусть ось  $z$  направлена по оси волновода, а ось  $x$  – перпендикулярно оси  $z$ . В связи с решением задачи дифракции на неоднородности в волноводе рассматривается задача для уравнения Гельмгольца:

$$\Delta u + k^2 \varepsilon u = 0 \quad (1)$$

в области  $\Omega = \{z \in (-\infty, \infty); x \in [0, 1]\}$  с однородными граничными условиями на боковой поверхно-

сти волновода:

$$u|_{x=0} = 0, \tag{2}$$

$$u|_{x=1} = 0, \tag{3}$$

где  $u$  — поле в волноводе,  $\varepsilon(z, x)$  — диэлектрическая проницаемость:

$$\varepsilon(z, x) = \begin{cases} 1, & z < z_1, \quad z > z_2, \\ \varepsilon \geq 1, & z_1 < z < z_2, \end{cases} \tag{4}$$

$k$  — волновое число.

Вне области  $D$  ( $z_1 < z < z_2$ ), где заключена неоднородность заполнения, поле можно представить в виде разложения по системе собственных волн:

$$\varphi_n = \psi_n e^{\pm i\gamma_n z},$$

где  $\gamma_n = \sqrt{\lambda_n - k^2}$ ,  $\lambda_n$ ,  $\psi_n$  — собственные значения и собственные функции индуцированной задачи в сечении.

В данном случае сечением является отрезок  $x \in (0, 1)$ , поэтому

$$\lambda_n = \pi^2 n^2, \quad \psi_n = \sqrt{2} \sin \pi n x, \quad n = 1, \dots$$

Так как для распространяющейся волны с вещественным  $\gamma_n = \sqrt{\pi^2 n^2 - k^2}$ , задача может рассматриваться только для  $k$  ниже частоты отсечки — в данном случае  $k < \pi$ .

На сечениях волновода плоскостями  $z = z_1$  и  $z = z_2$  поставим парциальные условия излучения, которые позволяют рассматривать внутреннюю краевую задачу с нелокальными краевыми условиями:

$$\frac{\partial u}{\partial z} \Big|_{z=z_1} = - \sum_n i\gamma_n(u, \psi_n)_{s_1} \psi_n + \sum_n 2i\gamma_n(\xi, \psi_n)_{s_1} \psi_n, \tag{5}$$

$$\frac{\partial u}{\partial z} \Big|_{z=z_2} = \sum_n i\gamma_n(u, \psi_n)_{s_2} \psi_n \tag{6}$$

( $\xi$  — падающая волна).

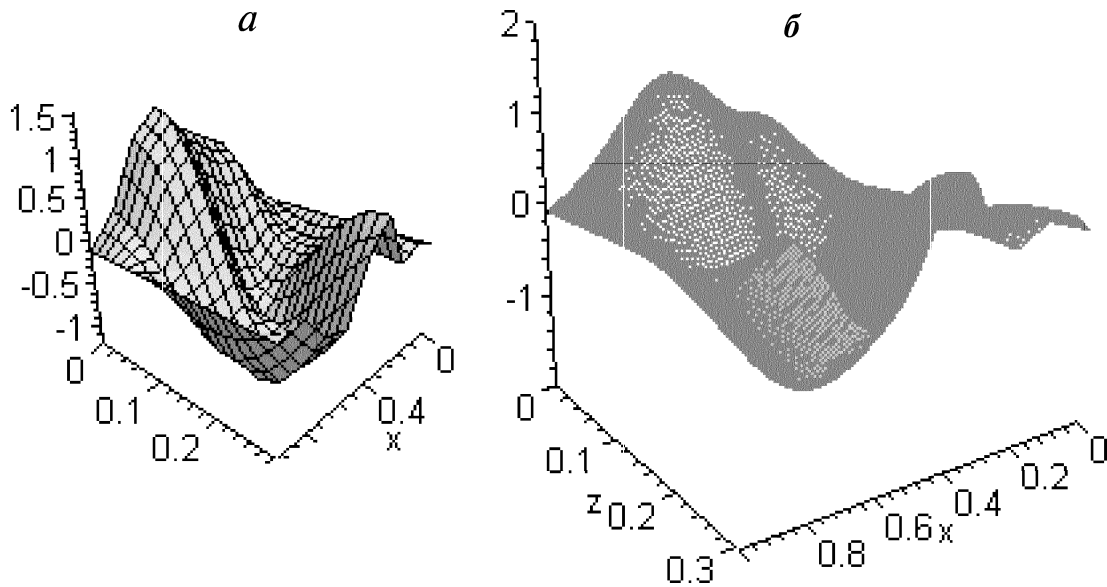


Рис. 1. Вставка в верхней половине волновода: (а) конечные элементы первого порядка, (б) конечные элементы второго порядка

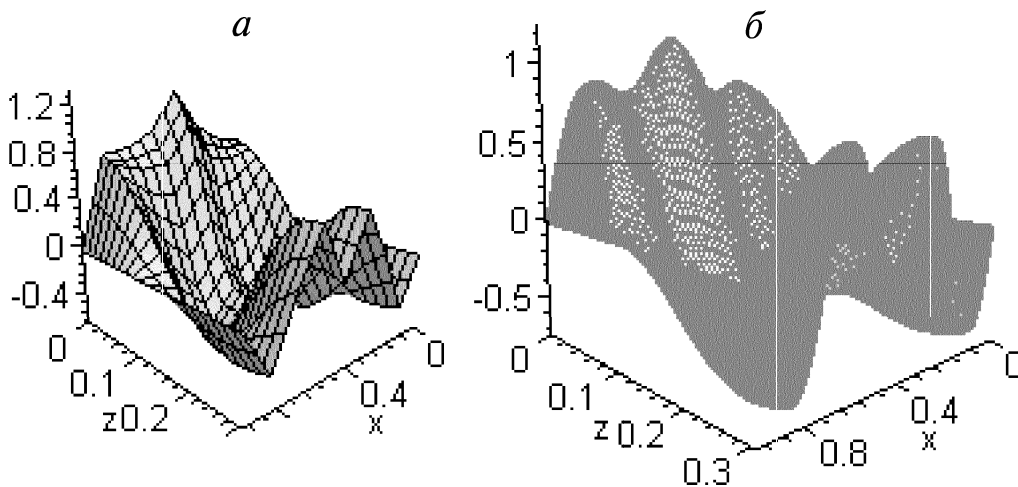


Рис. 2. Вставка в центральной части волновода: (а) конечные элементы первого порядка, (б) конечные элементы второго порядка

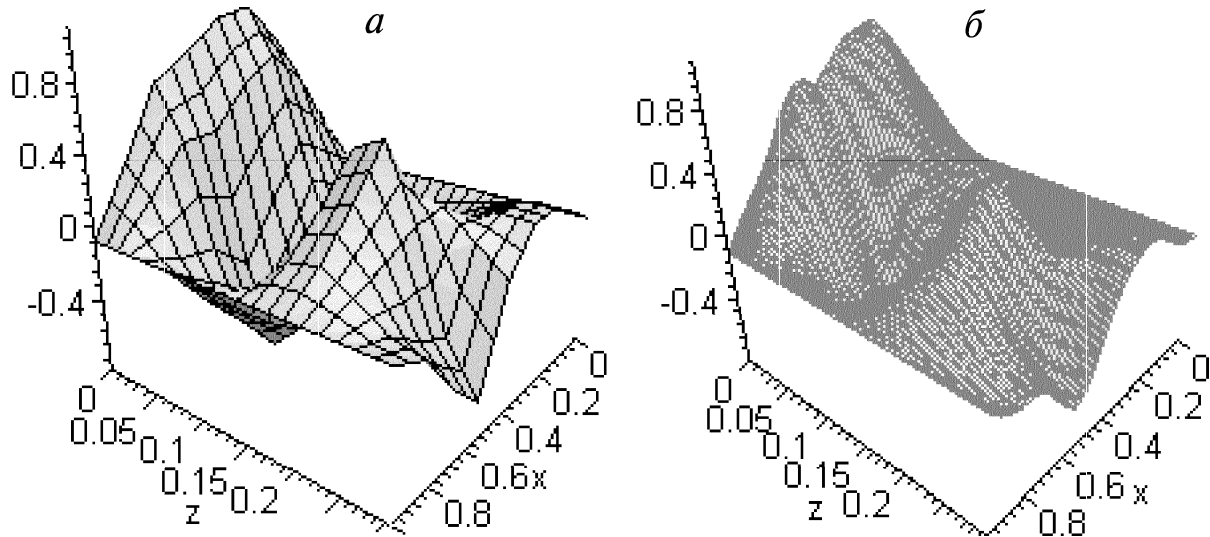


Рис. 3. Две вставки: (а) конечные элементы первого порядка, (б) конечные элементы второго порядка

Обобщенная постановка задачи, соответствующая краевой (1)–(6), заключается в поиске решения уравнения

$$\begin{aligned}
 & -(\nabla u, \nabla v)_D + \sum_{l=1}^2 \sum_{n=1}^{\infty} i\gamma_n(u, \psi_n)_{S_l} (v, \psi_n)_{S_l} - \\
 & - k^2(\varepsilon u, v)_D = 2 \sum_{n=1}^{\infty} i\gamma_n(\xi, \psi_n)_{S_1} (v, \psi_n)_{S_1},
 \end{aligned} \quad (7)$$

что эквивалентно ранее поставленной задаче. Для решения уравнения (7) применяется метод конечных элементов. В качестве базисных функций выбираются билинейные и биквадратные функции.

Результаты решения задачи дифракции электромагнитных волн на локальной неоднородности в волноводе без поглощения методом конечных элементов представлены для трех видов неоднородности. В качестве падающей волны берется первая собственная волна, т. е.  $\xi = \sqrt{2} \sin \pi x$ , которая распространяется вдоль оси  $z$  в положительном направлении.

На рис. 1 показана картина распределения поля в волноводе в случае расположения неоднородности в верхней половине волновода —  $x \in (1/2, 1)$ ,  $z \in (z_1, z_2)$ , а  $\varepsilon = 2 + i$  (используется билинейная и квадратичная аппроксимации (рис. 1, а, б) соответственно). При наличии такой несимметрично расположенной вставки появляется эффект втягивания поля в область с большей оптической плотностью. Поглощение в данном случае является причиной относительного выравнивания амплитуды поля в области неоднородности.

На рис. 2 показана картина распределения поля в волноводе в случае расположения неоднородности

по середине волновода,  $\varepsilon = 2 + i$ . Четко видно, что при прохождении волны по волноводу поле концентрируется в центральной области.

На рис. 3 поле распределяется по волноводу, в котором две вставки:  $\varepsilon_1 = 2 + i$  и  $\varepsilon_2 = 4 + i$ . Интенсивность поля тем больше, чем больше значение действительной части  $\varepsilon$ .

Проведенные расчеты позволяют сделать следующие выводы. Метод конечных элементов с использованием разностных аналогов парциальных условий излучения позволяет строить экономичные алгоритмы для математического моделирования волноводов с локальной неоднородностью. Повышение степени аппроксимирующего решения базисных функций значительно повышает точность вычисления распространяющегося в волноводе поля даже при использовании достаточно грубой сетки.

#### Литература

1. Марчук Г.И., Агошков В.И. Введение в проекционно-сеточные методы. М., 1981.
2. Боголюбов А.Н., Делицын А.Л., Могилевский И.Е. // Вестн. Моск. ун-та. Физ. Астрон. 1998. №5. С. 14.
3. Боголюбов А.Н., Делицын А.Л., Красильникова А.В. и др. // Зарубежная радиоэлектроника. Успехи современной радиоэлектроники. 1998. №5. С. 39.
4. Боголюбов А.Н., Красильникова А.В., Минаев Д.В., Свешников А.Г. // Матем. моделирование. 2000. 12, №1. С. 13.
5. Свешников А.Г. // ДАН СССР. 1950. 3, №5. С. 517.
6. Свешников А.Г., Боголюбов А.Н. // ЖВМ и МФ. 1974. 14, №4. С. 947.

Поступила в редакцию  
03.07.03